

KitchenAid ARTISAN Kaffeemühle 5KCG8433



- **Die neue KitchenAid Kaffeemühle mit 70 Mahleinstellungen: Von grob für French Press bis fein für Espresso**
Sorgt für eine gleichmäßige Mahlung
Für eine Vielzahl von Mahlgraden
- **Die automatische intelligente Dosiertechnologie passt die Mahldauer automatisch an, unabhängig von Mahlgrad oder Brühmethode**
Die richtige Menge und Konsistenz für die gewünschte Brühmethode
Zur einfachen Auswahl der gewünschten Tassengröße oder Stärke, für eine perfekte Dosierung

- **Integrierter verstellbarer Siebträgerhalter**
Zum Mahlen direkt in den 54-mm- oder 58-mm-Siebträger, perfekt für die Espresso-Zubereitung
- **Mikro-Zeiteinsteller**
Anpassung der Mahldauer in 0,2-Sekunden-Intervallen, um den Geschmack zu optimieren
- **Mahlkegel aus Edelstahl in Profiqualität**
Hervorragende Präzision beim Mahlen und gleichmäßiges Kaffeemehl für eine optimale Aromaextraktion
- **Antistatische Technologie**
Verringert die statische Aufladung für ein sauberes Erlebnis beim Kaffeemahlen und sorgt für weniger Schmutz*
- **Abnehmbarer, UV-beständiger Kaffeebohnenbehälter für 340 g**
Ermöglicht es, nicht benutzte Bohnen aufzubewahren und in einen luftdichten Behälter zu füllen
Zum einfachen Wechseln der Bohnen zwischen den Brühvorgängen
Sorgt dafür, dass die Bohnen frischer bleiben
- **Der gefederte Boden ermöglicht einen festen Sitz des UV-beständigen unteren Behälters an der Kaffeemühle**
Sauberes, ordentliches Mahlen
Sorgt dafür, dass gemahlener Kaffee frischer bleibt
- **Die ideale Ergänzung zur KitchenAid Espressomaschine****
Liefert den perfekten Mahlgrad für die besten Espresso-Ergebnisse



LIEBESAPFELROT



MEDAILLON SILBER

HINWEIS: ZUSÄTZLICHE FARBEN (EMPIRE ROT – ONYX SCHWARZ – CREME – MATT SCHWARZ – DUNKELGRAU) SIND IM KITCHENAID SORTIMENT ERHÄLTlich.

* Im Vergleich zum KitchenAid Modell 5KCG0702
** Separat erhältlich

KitchenAid ARTISAN Kaffeemühle 5KCG8433

TECHNISCHE DATEN

Leistung		150 W
Spannung		220-240 V
Frequenz		50/60 Hz
Gehäusematerial		Kunststoffgehäuse
Behälter-Material		Kunststoff
Produktabmessungen	H x B x T	38,1 x 12,7 x 20,95 cm
Abmessungen der Produktverpackung	H x B x T	34,8 x 17,6 x 38,6 cm
Abmessungen der Umverpackung	H x B x T	36,4 x 18,6 x 40 cm
Nettogewicht		2,94 kg
Bruttogewicht		3,58 kg
Bruttogewicht Umverpackung		4,04 kg
Umverpackung		1 Einheit
Kabellänge		99 cm
Herkunftsland		China

REFERENZ

5KCG8433ECA
5KCG8433EMS

FARBEN

LIEBESAPFELROT
MEDAILLON SILBER

EAN

8003437607875
8003437607912

STANDARDZUBEHÖR



Mahlkegel aus Edelstahl in Profiqualität

Die Kaffeemühle ist mit einem unteren Mahlkegel und einem verstellbaren oberen Mahlkegel ausgestattet. Durch das Einstellen des oberen Mahlkegels kann der Größenbereich des Mahrgrads erweitert werden, um diesen optimal zu wählen.



Oberer Behälter und Deckel des oberen Behälters

UV-beständig, um die Bohnen frischer zu halten. Nicht spülmaschinenfest.



Unterer Behälter und Deckel des unteren Behälters, mit Anschlag aus Gummi

Der gefederte Boden garantiert einen festen Sitz des unteren Behälters an der Kaffeemühle. UV-beständig, um das Kaffeemehl frischer zu halten. Nicht spülmaschinenfest.



Siebträgerhalter und Kaffeepulver-Auffangschale

Die Kaffeepulver-Auffangschale entfernen, sodass der Siebträgerhalter herausgenommen werden kann. Zum Mahlen in den Siebträger sollte der Siebträgerhalter in den oberen oder mittleren Führungen des Halters eingesetzt werden.



Einfache Symbole für die Brühmethode.

Mahlgradeinstellknopf und Anzeige

– Mengeneinstellknopf und Anzeige –





Zeiteinstellknopf und Mahldaueranzeige – Start-/ Stoptaste – Programmtaste

70 einzigartige Mahlgradeinstellungen: geeignet für diverse Brühmethoden, von der feinsten Einstellung für Espresso bis hin zur gröbsten Einstellung für die French Press.

Über den Mengeneinstellknopf kann zwischen einfachem und doppeltem Espresso oder 1 bis 12 Tassen Kaffee gewählt werden.

KitchenAid ARTISAN Kaffeemühle 5KCG8433

EINSTELLUNGSTABELLE FÜR KAFFEEMAHLGRAD

Kaffeeart	 French Press	 Perkolator	 Filterkaffee	 Espresso
Mahlgrad	Grob	Mittel bis grob	Mittel	Fein
Mahlgradbereich	1 bis 24	25 bis 35	36 bis 54	55 bis 70
Mengenauswahl	1 bis 12 Tassen	1 bis 12 Tassen	1 bis 12 Tassen	Einfacher oder doppelter Espresso
Einzustellen an	Unterer Behälter	Unterer Behälter	Unterer Behälter	Siebträgerhalter